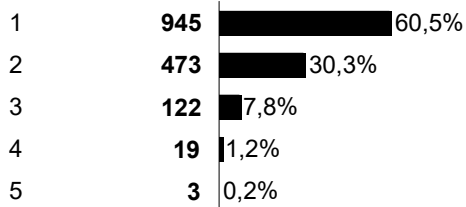


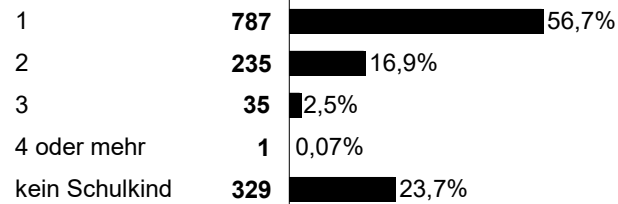
Auswertung Gesamt 2024

zu Ihren Kindern

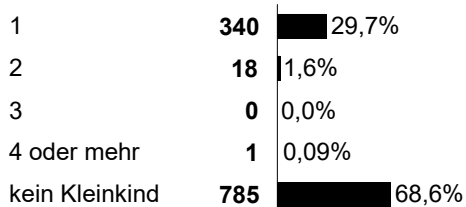
Wie viele Kinder haben Sie begleitet?



davon Schulkinder

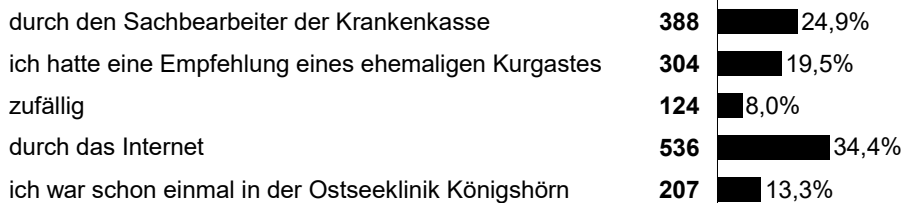


davon Kleinkinder bis 3 Jahre

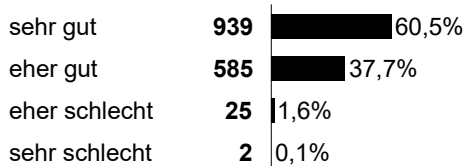


Information zur Klinik

Wie sind Sie auf die Ostseeklinik aufmerksam geworden?



Sie haben vor Ihrer Anreise Informationen darüber erhalten, was sie sinnvollerweise mitnehmen sollten. Diese Tipps waren für mich



Wie fühlten Sie sich informiert durch

unsere Internetseite

sehr gut	798	52,8%
eher gut	663	43,9%
eher schlecht	46	3,0%
sehr schlecht	3	0,2%

unser Einladungsschreiben

sehr gut	1075	69,3%
eher gut	466	30,0%
eher schlecht	9	0,6%
sehr schlecht	1	0,06%

die Begrüßungsveranstaltung

sehr gut	896	58,4%
eher gut	560	36,5%
eher schlecht	76	5,0%
sehr schlecht	3	0,2%

Beurteilung medizinischer Angebote

Medizinische Betreuung

sehr gut	803	53,2%
eher gut	630	41,7%
eher schlecht	71	4,7%
sehr schlecht	6	0,4%

Vorträge, Schulungen

sehr gut	628	46,2%
eher gut	654	48,1%
eher schlecht	72	5,3%
sehr schlecht	6	0,4%

Die vereinbarten Ziele entsprachen meinen Vorstellungen

stimme voll und ganz zu	712	46,9%
stimme eher zu	726	47,8%
stimme eher nicht zu	64	4,2%
stimme nicht zu	17	1,1%

Auf meine Therapie-,Veränderungswünsche wurde angemessen reagiert.

stimme voll und ganz zu	867	57,1%
stimme eher zu	394	26,0%
stimme eher nicht zu	71	4,7%
stimme nicht zu	14	0,9%
keine Änderungs- wünsche	172	11,3%

Im Kurverlauf und im Abschlussgespräch erhielt ich hilfreiche Tipps, die meine Gesundheit zukünftig fördern können.

stimme voll und ganz zu	604	44,5%
stimme eher zu	633	46,6%
stimme eher nicht zu	103	7,6%
stimme nicht zu	18	1,3%

Beurteilung psychotherapeutische Angebote

psychosoziale Einzelgespräche

sehr gut	661	67,1%
eher gut	288	29,2%
eher schlecht	34	3,5%
sehr schlecht	2	0,2%

psychosoziale Gruppengespräche

sehr gut	271	51,1%
eher gut	228	43,0%
eher schlecht	29	5,5%
sehr schlecht	2	0,4%

Kindertherapien

sehr gut	261	51,8%
eher gut	197	39,1%
eher schlecht	38	7,5%
sehr schlecht	8	1,6%

Entspannungstraining

sehr gut	765	64,1%
eher gut	392	32,8%
eher schlecht	33	2,8%
sehr schlecht	4	0,3%

Vorträge, Schulungen

sehr gut	584	48,5%
eher gut	546	45,3%
eher schlecht	72	6,0%
sehr schlecht	3	0,2%

Beurteilung Sporttherapie

Gruppenanwendungen Erwachsene

sehr gut	1144	79,6%
eher gut	281	19,5%
eher schlecht	12	0,8%
sehr schlecht	1	0,07%

Einzelanwendungen Erwachsene

sehr gut	530	80,1%
eher gut	126	19,0%
eher schlecht	5	0,8%
sehr schlecht	1	0,2%

Gruppenanwendungen Kinder

sehr gut	464	68,5%
eher gut	187	27,6%
eher schlecht	24	3,5%
sehr schlecht	2	0,3%

Beurteilung Ergotherapie

Gruppenanwendungen

sehr gut	201	70,8%
eher gut	79	27,8%
eher schlecht	4	1,4%
sehr schlecht	0	0,0%

Einzelanwendungen

sehr gut	133	79,2%
eher gut	33	19,6%
eher schlecht	2	1,2%
sehr schlecht	0	0,0%

Beurteilung Physiotherapie

Gruppenanwendungen Erwachsene

sehr gut	552	81,7%
eher gut	118	17,5%
eher schlecht	5	0,7%
sehr schlecht	1	0,1%

Gruppenanwendungen Kinder

sehr gut	202	69,9%
eher gut	80	27,7%
eher schlecht	7	2,4%
sehr schlecht	0	0,0%

Einzelanwendungen Erwachsene

sehr gut	1201	85,6%
eher gut	193	13,8%
eher schlecht	8	0,6%
sehr schlecht	1	0,07%

Einzelanwendungen Kinder

sehr gut	155	68,6%
eher gut	59	26,1%
eher schlecht	8	3,5%
sehr schlecht	4	1,8%

Beurteilung Sauberkeit

Apartments

sehr gut	1240	79,3%
eher gut	309	19,8%
eher schlecht	12	0,8%
sehr schlecht	2	0,1%

Restaurant

sehr gut	1291	82,9%
eher gut	260	16,7%
eher schlecht	7	0,4%
sehr schlecht	0	0,0%

Betreuungsbereiche der Kinder

sehr gut	1250	84,1%
eher gut	228	15,3%
eher schlecht	6	0,4%
sehr schlecht	2	0,1%

Öffentliche Bereiche

sehr gut	1285	82,4%
eher gut	264	16,9%
eher schlecht	9	0,6%
sehr schlecht	1	0,06%

Beurteilung Ernährung

Frühstück

sehr gut	1024	65,8%
eher gut	502	32,2%
eher schlecht	29	1,9%
sehr schlecht	2	0,1%

Mittag

sehr gut	910	58,3%
eher gut	580	37,2%
eher schlecht	65	4,2%
sehr schlecht	5	0,3%

Abendbrot

sehr gut	789	50,6%
eher gut	622	39,9%
eher schlecht	138	8,9%
sehr schlecht	9	0,6%

diätetische Kostformen

sehr gut	196	50,4%
eher gut	146	37,5%
eher schlecht	36	9,3%
sehr schlecht	11	2,8%

Diätberatung

sehr gut	143	53,4%
eher gut	77	28,7%
eher schlecht	28	10,4%
sehr schlecht	20	7,5%

Beurteilung Service

Cafeteria

sehr gut	1323	90,0%
eher gut	143	9,7%
eher schlecht	3	0,2%
sehr schlecht	1	0,07%

Restaurant

sehr gut	1118	72,2%
eher gut	385	24,9%
eher schlecht	40	2,6%
sehr schlecht	6	0,4%

Rezeption

sehr gut	1260	80,6%
eher gut	283	18,1%
eher schlecht	18	1,2%
sehr schlecht	2	0,1%

Beurteilung Kinderbetreuung

Den Unterricht/die Hausaufgabenbetreuung der Schulkinder empfand ich

sehr gut	362	47,4%
eher gut	307	40,2%
eher schlecht	72	9,4%
sehr schlecht	23	3,0%

Durch die Betreuung für mein(e) Kind(er) war meine Teilnahme an den verordneten Therapien gewährleistet

sehr gut	1189	85,5%
eher gut	171	12,3%
eher schlecht	27	1,9%
sehr schlecht	3	0,2%

Die Betreuung im Kinderland empfand ich

sehr gut	755	80,0%
eher gut	164	17,4%
eher schlecht	19	2,0%
sehr schlecht	6	0,6%

Die Betreuung im Kinderclub empfand ich

sehr gut	699	72,2%
eher gut	246	25,4%
eher schlecht	20	2,1%
sehr schlecht	3	0,3%

Beurteilung Freizeitangebote

Das Kreativangebot für Erwachsene war für mich

sehr gut	285	30,3%
eher gut	308	32,7%
eher schlecht	240	25,5%
sehr schlecht	108	11,5%

Die sportlichen Freizeitangebote empfand ich

sehr gut	830	61,3%
eher gut	462	34,1%
eher schlecht	58	4,3%
sehr schlecht	4	0,3%

Das Angebot an Ausflügen war

sehr gut	754	56,9%
eher gut	510	38,5%
eher schlecht	58	4,4%
sehr schlecht	3	0,2%

Beurteilung Sonstiges

Erforderliche Reparaturen wurden umgehend erledigt

sehr gut	620	85,9%
eher gut	84	11,6%
eher schlecht	13	1,8%
sehr schlecht	5	0,7%

Ausstattung Apartement

sehr gut	802	52,7%
eher gut	654	42,9%
eher schlecht	61	4,0%
sehr schlecht	6	0,4%

Gesamtbeurteilung

Das Gesamtkonzept der Ostseeklinik Königshörn finde ich

sehr gut	1059	68,8%
eher gut	459	29,8%
eher schlecht	22	1,4%
sehr schlecht	0	0,0%

Meinen Kurerfolg bezeichne ich als

sehr gut	703	45,9%
eher gut	736	48,0%
eher schlecht	85	5,5%
sehr schlecht	8	0,5%

Würden Sie die Ostseeklinik Königshörn weiterempfehlen?

ja	1491	97,7%
nein	35	2,3%

Zufriedenheit mit dem Aufenthalt insgesamt

sehr gut	1064	69,0%
eher gut	454	29,4%
eher schlecht	24	1,6%
sehr schlecht	1	0,06%

Kurgang (bitte nichts ankreuzen)

Antwortquote: **99,9%**

